

## Anvendelse af ny SportIdent brikaflæser og printer

Til aflæsning af brikker i vores nye sæt af SI kontrolenheder, er der indkøbt en aflæser og printer som er lidt anderledes end de aflæser vi har i de 2 sæt, som vi hidtil har anvendt i OK Syd. Den nye aflæser skal anvendes sammen med en mobiltelefon, som sender et trådløst signal til en Bluetooth printer, som så udskriver en strimmel, som vi kender det.

Systemet består af:

			
SportIdent BMS-8 USB aflæser	USB-A til USB-C OTG-konverter ledning	Huawei P20 mobiltelefon	SportIdent Bluetooth printer

Aflæser tilsluttes mobiltelefon via OTG-konverter kabel.

Mobiltelefon er tilsluttet printer via Bluetooth, hvor pin-kode er 5349. Der er ikke nogen SIM kort i mobiltelefonen, men den kan fint sende Bluetooth signal til printer. Kode til mobiltelefon er 123456, men koden er taget ud.

På mobiltelefon er der indlæst 2 APP's


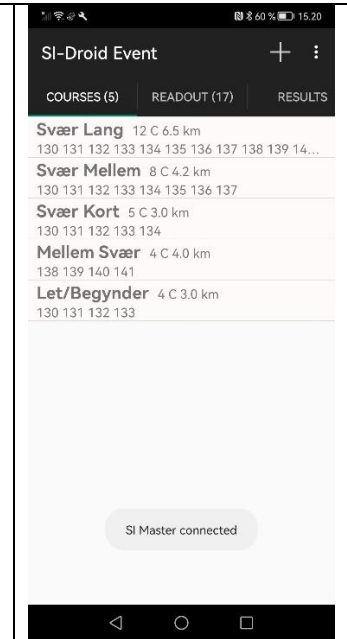
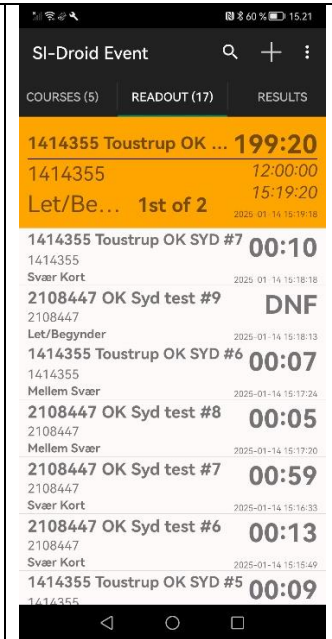

1. SI-Droid Event, som er et simpelt program som kan udskrive en strimmel, som vi kender det.
2. SportIdent Orientering, som kan meget mere og kan anvendes til at afvikle et større løb, hvis det er det man ønsker. Den kan også udskrive en simpel strimmel på printeren.

Husk at lade mobiltelefon og printer op, inden man går i skoven.

Beskrivelse af SI-Droid Event

1. Start mobiltelefon
2. Stryk finger hen over skærmen for at åbne den
3. Start printer
4. Undersøg evt. om Bluetooth har fundet printer i indstilling.
5. Start SI-Droid Event
6. Tilslut SportIdent BMS-8 til mobiltelefon
7. Nu er du klar til at udskrive mellemtider på printeren

8. Hvis du ønsker, kan du indlægge løbet ind i programmet
9. Under Courses trykkes på + tegnet og indtast: Bane, poster, længde.
10. Når løberne aflæser brik, printes en strimmel og løberen bane bliver identificeret. Man bliver dog diskvalificeret, hvis der er ekstra poster.
11. I Results kan der udskrives en resultatliste.
12. Der kan udskrives ekstra strimmel ved at trykke på løber og trykke på strimmel.

			
Aflæsning af brik	Oprettelse af løb	Løbende aflæsninger	Resultatliste

Husk at slukke mobiltelefon og printer inden det stilles i depot.

## Indehold i OK Syd 3 kuffert

- Postenheder BSF9 enheder

130	131	132	133	134
135	136	137	138	139
140	141	142	143	144
145	146	147	148	149

Clear, Check, Start og Mål

- BSF8 USB Mini Reader
- SportIdent printer
- USB-A til USB-C OTG kabel
- Oplader til printer
- Huawei P20 mobiltelefon
- Huawei oplader
- USB-A til USB-C opladerkabel
- Kasse med:
  - Service of
  - Clear backup
  - Kulstav
- Instruktion i brug af printer

## Indehold i OK Syd3 kuffert

